

[26卒 10月]

ブンナビ学生アンケート

■今月のテーマ■

【インターンシップまとめ】

82.4%の学生がインターンシップやオープンカンパニー・キャリア教育プログラムに参加。応募の際の理由・基準・重視しているものは「企業・業界」が68.3%、「就活に役立ちそうだったから」37.4%、「採用につながっているから」30.1%。参加して好感度が上がった理由は1位は「社員の雰囲気」70.9%。一方で、好感度が下がった理由1位も「社員の雰囲気」で66.7%。

【業界・企業研究】

自分なりの研究方法が確立できているかについて、「まだ模索をしている・試行錯誤している」「やり方が分からず困っている」が65.5%。進め方・資料の見方が合っているか・終わりがいいなどの声が多くみられる。

定例トピックス

【トピックス1】

就職先の企業規模について「できれば大手企業に就職したい」が47.8%(昨対-10.0pt)と大幅減。一方、「企業規模は気にしない」が33.8%(昨対+6.8pt)と増加。

【トピックス2】

9月の活動、「インターンシップ参加」が58.8%(昨対-6.8pt)、「学外の就活講座・イベント」が30.1%(昨対-12.9pt)、「学内の就職ガイダンス参加」が27.9%(昨対-7.3pt)と上位3位までが軒並み昨対減。一方、「採用本選考の新規企業エントリー(インターン応募を除く)」が20.6%(昨対+5.0pt)、「特に活動はしていない」が8.1%(昨対+5.0pt)増加。

【トピックス3】

企業選びの軸「やりたいこと軸」が67.7%で(昨対+2.6pt)増加したものの、次ぐ「社風・雰囲気」「大手・安定性」「待遇・条件(給与・福利厚生)」は軒並み減少。

—— 目次 ——

P2 【グラフで見る】今月のテーマ

P5 【グラフで見る】定例トピックス

P8 設問一覧

調査概要

開始 2024/10/1 ~ 終了 2024/10/18 (18日間)

有効回答数 136件

【グラフで見る】今月のテーマ

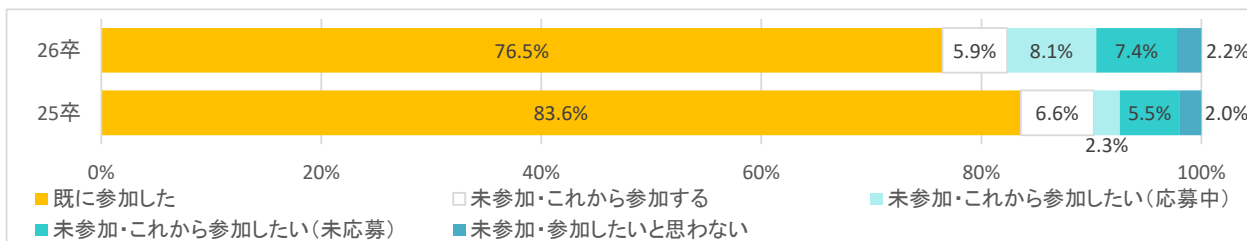
【インターンシップまとめ】 82.4%の学生がインターンシップやオープンカンパニー・キャリア教育プログラムに参加。応募の際の理由・基準・重視しているものは「企業・業界」が68.3%、「就活に役立ちそうだったから」37.4%、「採用につながっているから」30.1%。参加して好感度が上がった理由は1位は「社員の雰囲気」70.9%。一方で、好感度が下がった理由1位も「社員の雰囲気」で66.7%。

【業界・企業研究】 自分なりの研究方法が確率できているかについて、「まだ模索をしている・試行錯誤している」「やり方が分からず困っている」が65.5%。進め方・資料の見方が合っているか・終わりがいいなどの声が多くみられる。

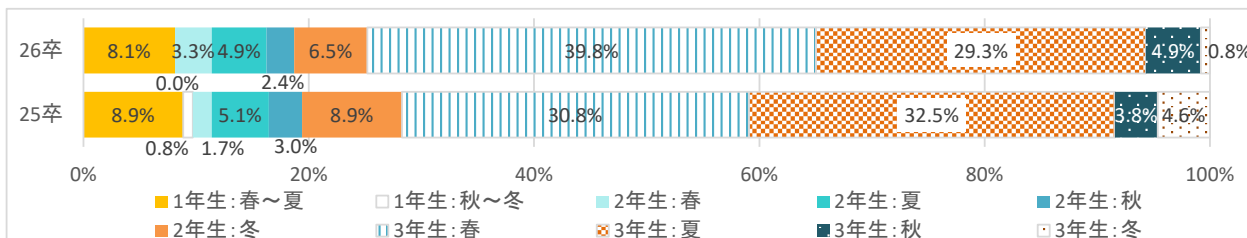
【インターンシップまとめ】

82.4%の学生がインターンシップやオープンカンパニー・キャリア教育プログラムに参加。応募の際の理由・基準・重視しているものは「企業・業界」が68.3%、「就活に役立ちそうだったから」37.4%、「採用につながっているから」30.1%。参加して好感度が上がった理由は1位は「社員の雰囲気」70.9%。一方で、好感度が下がった理由1位も「社員の雰囲気」で66.7%。

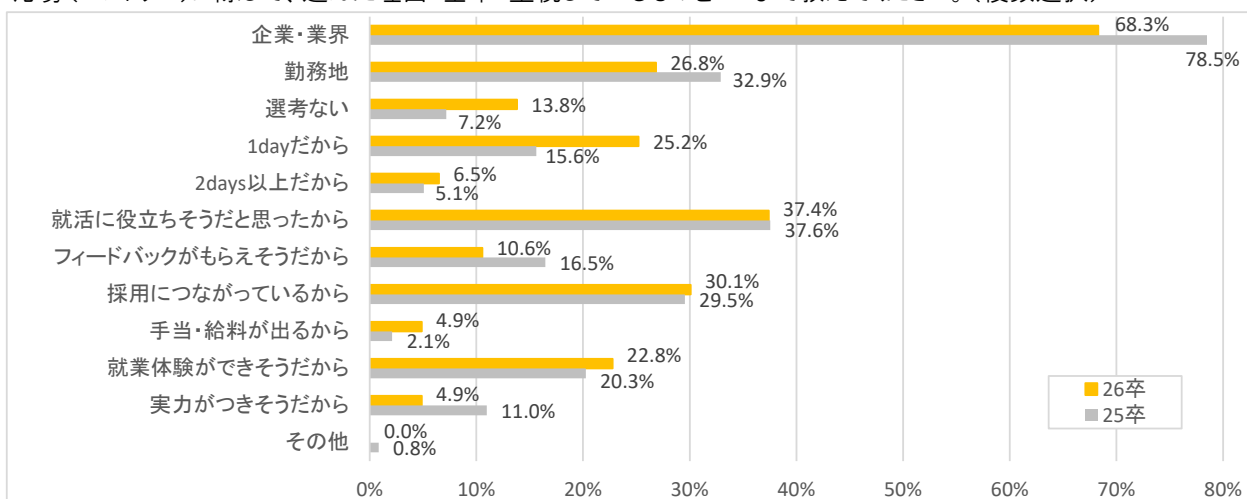
Q14 インターンシップやオープンカンパニー・キャリア教育プログラムに参加したいと思いますか。(択一)



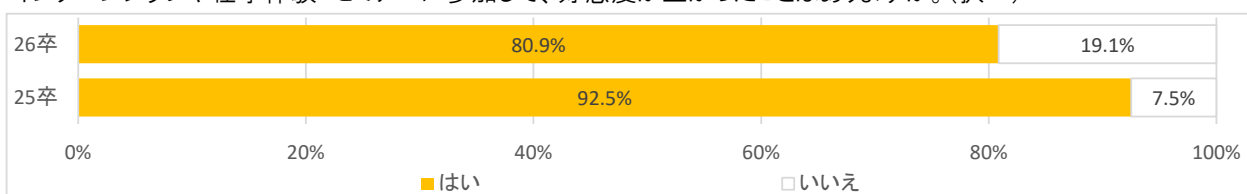
Q15 「既に参加した」「これから参加する」「これから参加したい(応募中)」を選択した方にお聞きます。インターンシップやオープンカンパニー・キャリア教育プログラムを意識し始めたのはいつ頃ですか。(択一)



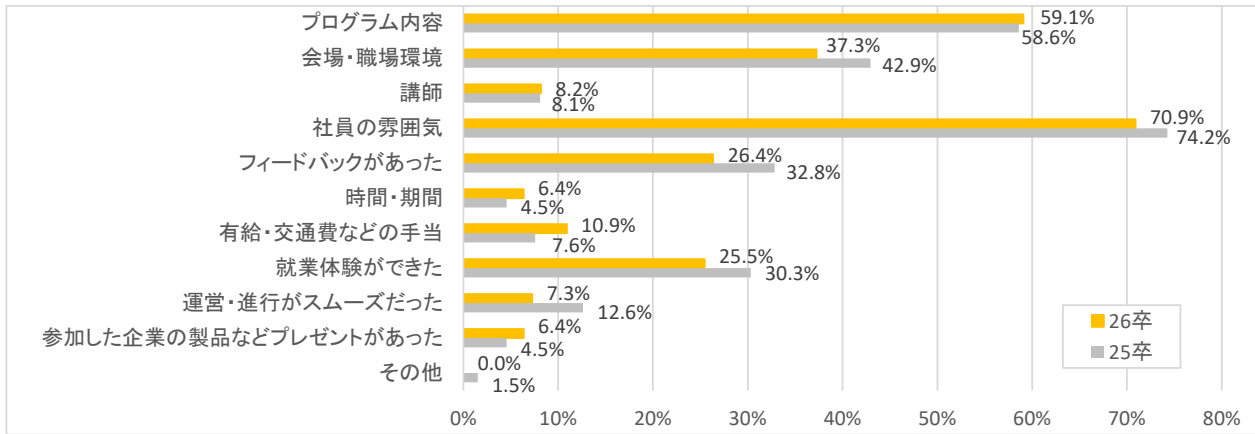
Q19 「既に参加した」「これから参加する」「これから参加したい(応募中)」を選択した方にお聞きます。応募(エントリー)に際して、選んだ理由・基準・重視しているものを3つまで教えてください。(複数選択)



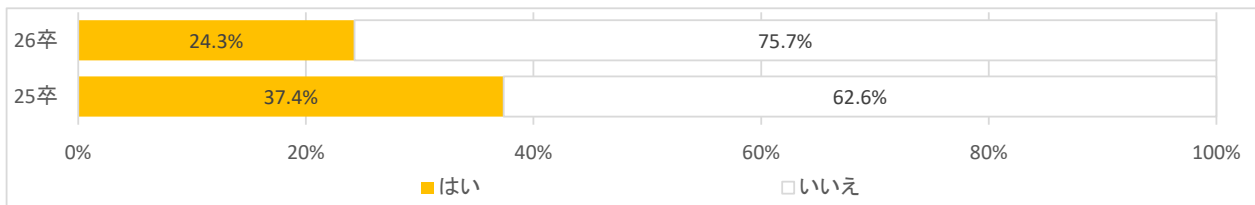
Q20 インターンシップやオープンカンパニー・キャリア教育プログラムに参加したことがある方にお聞きます。インターンシップや仕事体験・セミナーに参加して、好感度が上がったことはありますか。(択一)



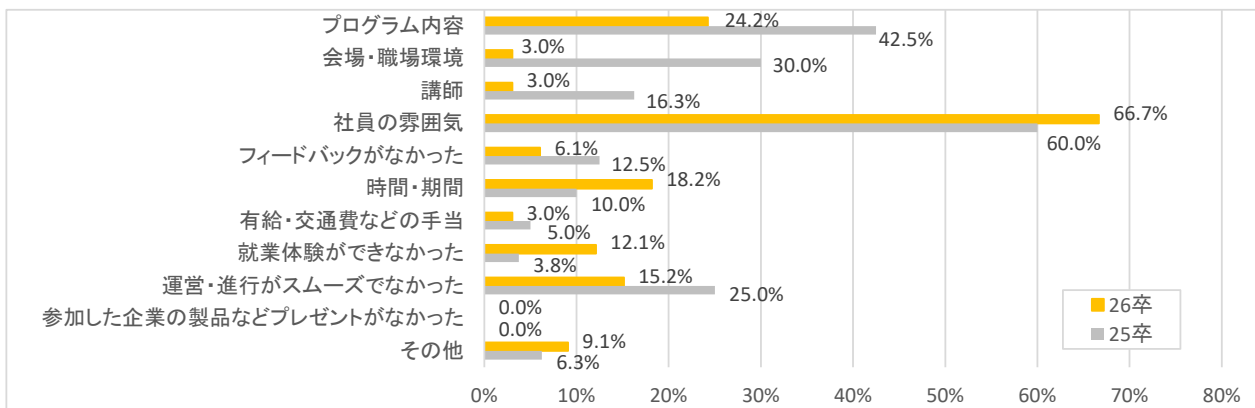
Q21 「はい」を選択した方にお聞きます。好感度が上がった理由を教えてください。(複数選択)



Q22 インターンシップやオープンカンパニー・キャリア教育プログラムに参加したことがある方にお聞きます。インターンシップやオープンカンパニー・キャリア教育プログラムに参加して、好感度が下がったことはありますか。(択一)



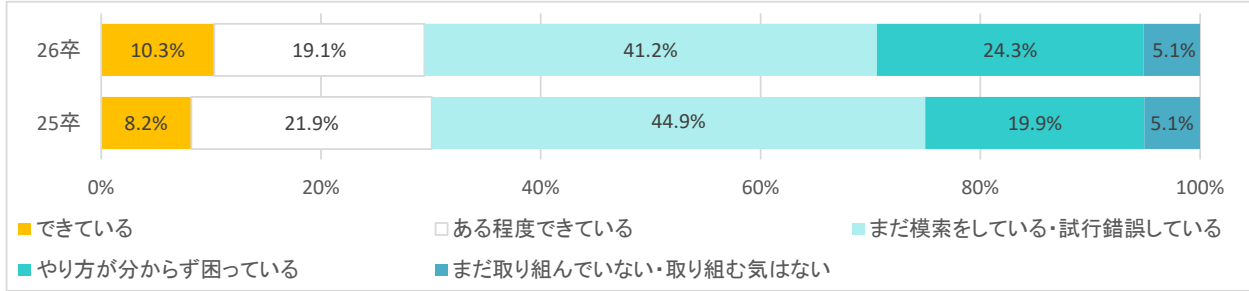
Q23 「はい」を選択した方にお聞きます。好感度が下がった理由を教えてください。(複数選択)



【業界・企業研究】

自分なりの研究方法が確率できているかについて、「まだ模索をしている・試行錯誤している」「やり方が分からず困っている」が65.5%。進め方・資料の見方が合っているか・終わりが無いなどの声が多くみられる。

Q33 業界・企業研究について、あなたなりのやり方は確立していますか(しっくりきていますか・納得感がありますか)。(択一)



Q35 業界・企業研究について、実際にどんなことをしているか具体的に教えてください。

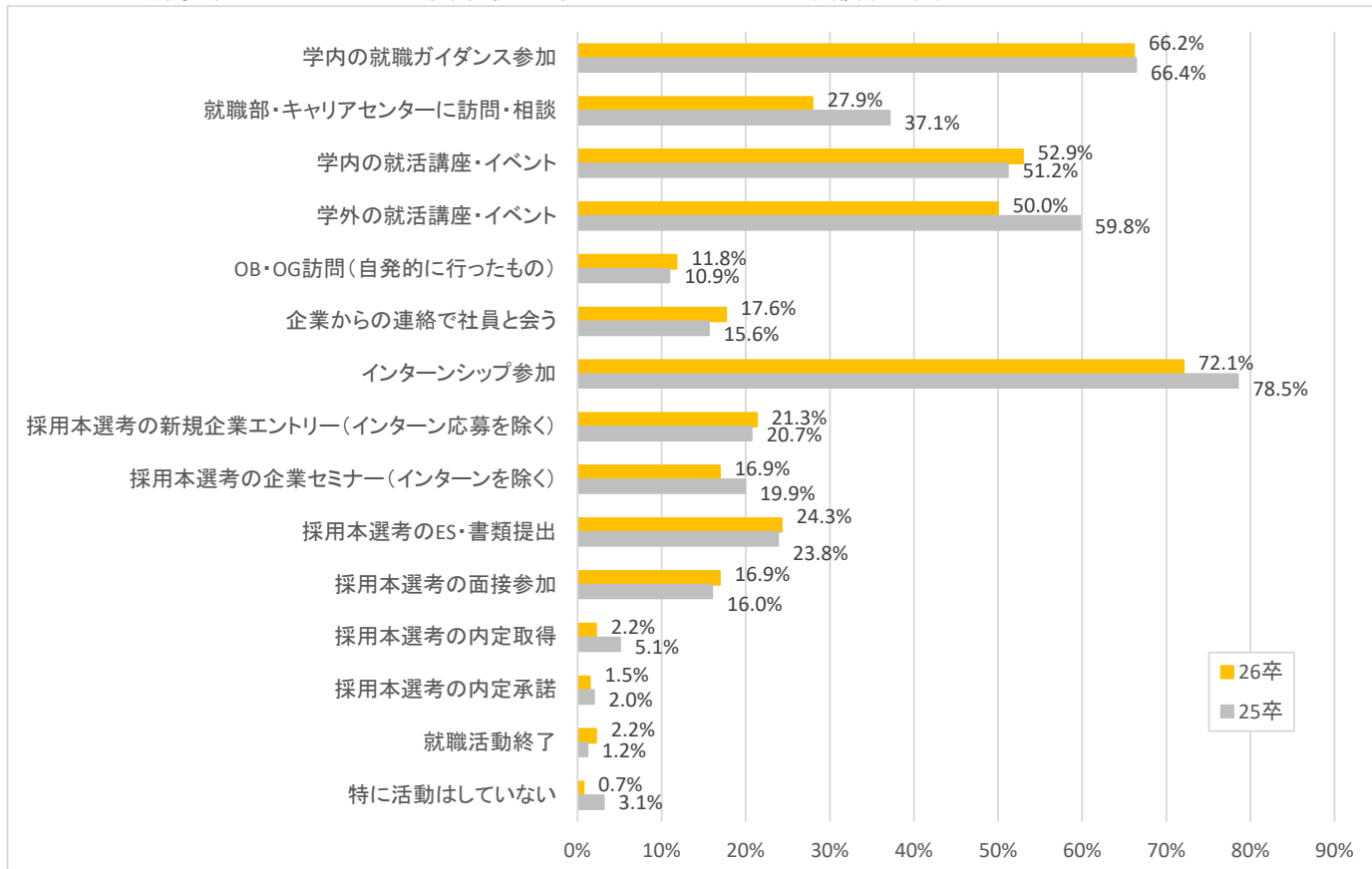
- ・ IRを読んでいる。
- ・ SNSで企業分析の情報を得る。ESを書く際に、企業のHPで企業理念等を調べる。時間があればIRを調べる。
- ・ インターネットで調べている。
- ・ オープンカンパニーや説明会に参加して情報を得ている。
- ・ どのような社風でどのような働き方なのか、福利厚生についてなど
- ・ ネットの情報だけだと限界があるのでOB訪問をする。
- ・ ホームページやIR、就活サイトなどを一通り見てから、説明会に参加する。
- ・ 企業のHPや口コミサイトを見てみる
- ・ 企業のホームページや説明会の話を見たり聞いたりする。ネット検索をする。
- ・ 企業訪問、他社との比較
- ・ 企業理念や質問を通して雰囲気を知る
- ・ 業界や企業の特徴や傾向を調べて書き出す
- ・ 志望業界の有名企業を見たり、実際に働いている人のインタビュー動画を見たりする。業界のトレンドを見てみる。
- ・ 就活サイトやアプリの利用、学内の就活サポート活用

Q36 業界・企業研究について、悩みや困っているがあれば教えてください。

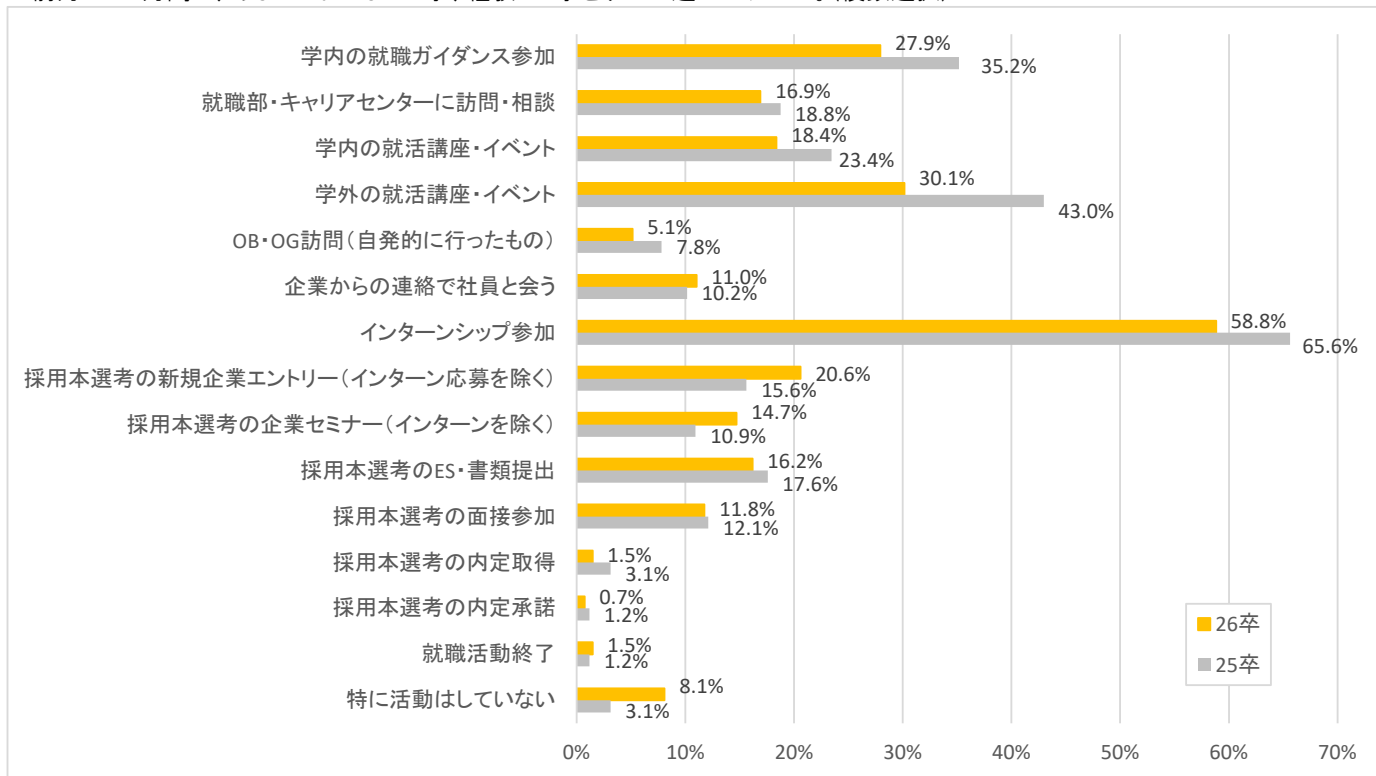
- ・ 地元でしか働けない分、企業が限られてしまい、不安
- ・ インターンシップ参加の時間があまりとれていない。
- ・ どこまで詳しく調べるべきなのか
- ・ どのように進めてけば良いかわからない。
- ・ もっとたくさんの企業を見るべきなのか、特に興味がなければ数社に絞っていてもよいのかわからない。
- ・ もっと早くやっておけば良かった
- ・ 何を研究すれば良いかわからない。
- ・ 企業研究でIR資料を見るが、見方が合っているか不安
- ・ 具体的な働き方に疑問がある
- ・ 公務員試験に通るかどうか不安です。
- ・ 自分の大学卒業者の平均給与など、指標となるものが欲しい。
- ・ 周りに就活している人がいなくて自分のやっていることが正しいのかわからない。
- ・ 終わりが無い。どのくらいやれば良いのかわからない。満足できない。
- ・ 面接が不安

【グラフで見る】定例トピックス

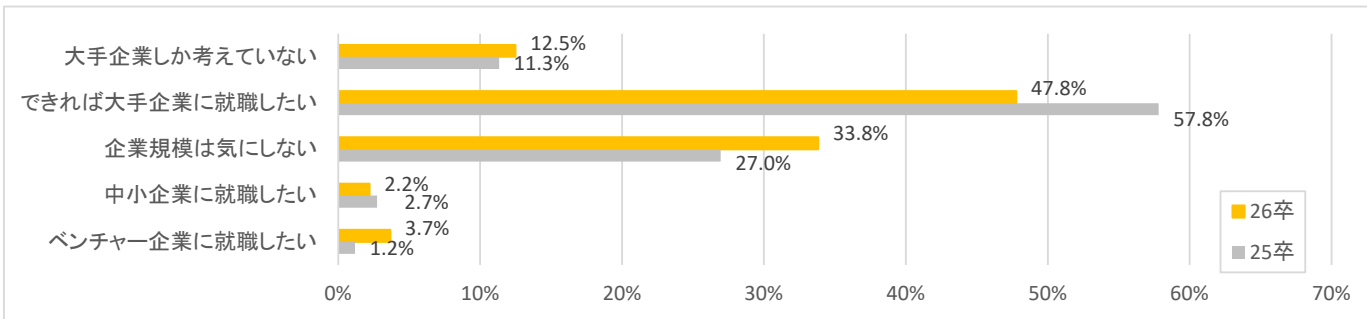
■これまでの期間で、あなたがおこなった事、経験した事をすべて選んでください。(複数選択)



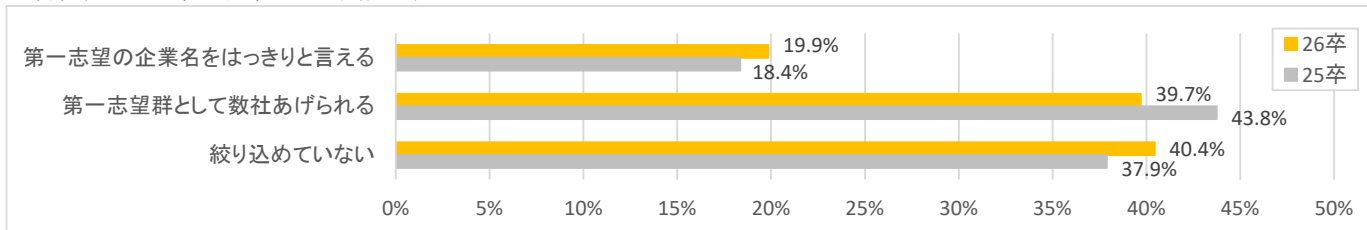
■前月の1か月間で、あなたがおこなった事、経験した事をすべて選んでください。(複数選択)



■あなたは就職先として大手企業にこだわりますか。(択一)



■現在、志望企業は明確ですか。(択一)



■現在の志望業界を全てお答え下さい。(複数選択可)

